

# MACADAMIAクラッカー 殻付マカダミアナッツ専用殻割り器

プラスチック製

- 世界一硬い殻をもつマカダミアナッツを簡単にきれいに割れます。
- 従来のプラスチック製クラッカーの性能を大幅に改良し、割り易さを徹底的に追求したニューモデルです。
- 飛び散り防止のカバーが付いているので、安全にきれいにご使用できます。
- 軽くハンディで扱い易く、テーブルでリビングでその他いろいろな場で楽しめます。
- ご使用後はハンドルと本体部分を乾いた布・ティッシュで拭き取り、お湯や台所用洗剤で軽く洗って下さい。清潔感が蘇ります
- クルミ、銀杏、ピーカンナッツ、梅干の種、杏の種等、殻の付いた木の実に幅広くご使用いただけます。

商品名	MACADAMIAクラッカー
個装サイズ	140×180×40
個装形態	ヘッダー付OPPパッケージ
個装重量	97g
製造国	日本
JANコード	4582164324018


カートンサイズ	460×470×350
カートン形態	ダンボール
入り数	100個(25×4B/L)
カートン重量	約12kg

製品材質	
本体部	PC(ポリカーボネート樹脂)
ハンドル部	ナイロン樹脂
カバー部	ABS(ABS樹脂)
ヒンジ部	PP(ポリプロピレン)
金具	ステンレス(SUS304)
特許・商標等	実用新案登録済み

**ハンドル部**  
ABS樹脂の2倍の強度のナイロン樹脂を採用。摩擦が少なくなり、すべりが良好です。

**本体部**  
プラスチック樹脂の中でも透明で強度の高いタイプのポリカーボネート樹脂を採用。クリアボディで清潔な外観を保ちます。


**台座(PC)**  
底面の中央に台座を作りナッツをセットしやすくなっています。



**カバー部**  
ABS樹脂を採用。飛び散りを防止します。


**ヒンジ部(PP)**  
本体とカバーを接続しています。

**先端部**  
SUS304金具を採用。先が尖っており従来のものより更に簡単に割れやすくなっています。



## ここが特徴です！

今回のニューモデルでは従来よりも更に割りやすく先端部を尖り金具に改良しています。簡単にきれいに割ることができます。



## 殻付きマカダミアナッツの上手な割り方

1. ナッツのおへそを下に向けて台座に置きます。ハンドルを右回りに回しナッツを金具先端部で固定後カバーを閉めてください。
2. ハンドルを右回りに(ナッツの殻が完全に割れて中の実がつぶれない程度に)回し、ナッツを取り出してお召し上がり下さい。

### —ご留意—

- ① 割るときはカバーをしっかり手で押さえてください。
- ② 割れにくい時は、ハンドルを戻し、もう一度ナッツを台座におきなおして回して下さい。

